

## Release-Info zum März-Release 03/2026

Liebe Kundinnen, Liebe Kunden,

im Zuge der Weiterentwicklung von PHOENIX werden wir mit dem nächsten geplanten PHOENIX-Update allgemeine Erweiterungen bereitstellen. In dieser Release-Info gehen wir auf ausgewählte Neuerungen ein und stellen diese vor. Wir wünschen Ihnen viel Spaß beim Lesen!

*Die in diesem Newsletter gewählte männliche Form bezieht sich immer zugleich auf weibliche, männliche und diverse Personen. Ausschließlich zum Zweck der besseren Lesbarkeit wird auf die geschlechtsspezifische Schreibweise sowie auf eine Mehrfachbezeichnung verzichtet. Alle personenbezogenen Bezeichnungen in diesem Newsletter sind somit geschlechtsneutral zu verstehen.*

### 1. Rolle GS-Admin / Bereich Fakturierung

#### 1.1 Weitere Platzhalter für Word-Vorlage

Seit dem letzten Update wurden der Rechnungsvorlage zusätzliche Platzhalter hinzugefügt:

##### Platzhalter für Kostenstelle

Mit dem Platzhalter `#{c}` kann die Kostenstelle eines Artikels auf der Rechnung ausgegeben werden.

##### Platzhalter für die Auflistung von Seminarkosten

Mit dem Platzhalter `#{semCosts}` lassen sich bei Lehrgangrechnungen die hinterlegten Seminarkosten mit ausgeben.

Artikel-Nr.	Bezeichnung	Menge	Einheit	Einzelpreis	USt. %	Gesamtpreis
40	Lehrgänge Teilnehmergebühren für	1	Stück	50,00	0%	50,00

Seminarkosten:  
- Preis für Mitglied: 50,00 €  
- Preis für Nichtmitglieder: 150,00 €

##### Platzhalter für die Vereinsnummer

Mit dem Platzhalter `#{buyernr}` kann bei Vereinsrechnungen die entsprechende Vereinsnummer ergänzt werden.

### 1.2 FiBu-Export: Nutzung von KOST1 und KOST2 bei SKR42

Für Verbände, die den Kontenrahmen SKR42 verwenden, besteht die Möglichkeit, die Kostenstelle in der FiBu-Datei in die Spalte KOST2 zu übertragen (Standard ist weiterhin KOST1). Wird diese Option genutzt, wird die ausgewählte Kostenstelle in KOST2 ausgegeben. Gleichzeitig wird in der Spalte KOST1 die zugehörige Kostenstellengruppe ausgewiesen. Beim Kontenrahmen SKR42 entspricht diese Kostenstellengruppe den steuerlichen Sphären, also dem Ideellen Bereich, der Vermögensverwaltung, dem Zweckbetrieb sowie dem wirtschaftlichen Geschäftsbetrieb.

## 2. Rolle GS-Admin / Bereich Lizenzen

### Erweiterter Excel-Lizenzexport

Unter Lizenzen > Listen steht ab sofort die neue Exportoption „Erweiterter Excel-Export“ zur Verfügung. Diese umfasst zusätzlich die Angaben zum Geschlecht sowie die Werte „LE fremd“ und „LE gesamt“.







Exportform:   

## 3. Rolle GS-Admin / Bereich Seminare

### Anmeldedaten im Reiter „Online“ abrufen

Die Anmeldedaten einer Person, die sich für ein Seminar registriert hat, sind bereits im Reiter „Online“ einsehbar – und nicht erst nach der Übernahme in den Lehrgang. Über den Button „Zu den Anmeldedaten“ im Reiter „Online“ können mit einem Klick die Stammdaten, Zulassungsvoraussetzungen sowie die beantworteten Fragen eingesehen werden.

Anm. am  
Anm. durch

11.02.2026						
Verein						

## 4. Rolle GS-Admin / Bereich Personen

### Berechtigungsfunktionen bei der Funktionszuweisung

Bei der Zuweisung von Funktionen werden zunächst die sogenannten Berechtigungs-  
funktionen angezeigt. Dabei handelt es sich um Funktionen, die fest an bestimmte Rollen  
gekoppelt sind und deren Nutzung nur im Rahmen dieser Rolle möglich ist. Auf diese Weise  
wird sichergestellt, dass Benutzerinnen und Benutzer nur auf die Funktionen zugreifen  
können, für die sie entsprechend ihrer zugewiesenen Rolle autorisiert sind.

+

Ebene	Funktion	Funktion
<div style="border: 1px solid #ccc; padding: 2px; display: inline-block;">Verband ▾</div>	<div style="border: 1px solid #ccc; padding: 2px; display: inline-block;">Württembergischer Leichtathletik-Verband ▾</div>	<div style="border: 1px solid #ccc; padding: 2px; display: inline-block;">Bitte wählen ▾</div>
Verband	Württembergischer Leichtathletik-Verband	<div style="border: 1px solid #ccc; padding: 5px;">                     Bitte wählen  <b>Berechtigungsfunktionen</b>                      Einsatzleiter (Verband)  <b>Vereinsfunktionen</b>                      A-Kader                      Administration Kampfrichterwesen                      Aktivensprecher                      Ansprechpartner Bestandserhebung                 </div>
Verband	Württembergischer Leichtathletik-Verband	

## Weitere Release-Informationen

### Ausblick nächstes Release 04.2026

- Datum: 29.04.2026
- Programmierphase: 01.03.2026 – 31.03.2026
- Testphase: 01.04.2026 – 24.04.2026
- Release-Informationen Newsletter: 24.04.2026

#### Hinweis:

Die Live-Stellung von Anforderungen/Lösungen ist abhängig von einem erfolgreichen Test sowie einer Abnahme in der Testumgebung des Auftraggebers bis zum oben genannten Ende der Testphase.



Bitte beachten Sie, dass neue Anforderungen in unseren Release-Zyklus mit eingeplant werden müssen. Sollten Sie also Anpassungen in PHOENIX planen, dann kommen Sie möglichst frühzeitig auf uns zu, damit wir Ihre Anforderung auch rechtzeitig bei uns einplanen können.

Bei Rückfragen oder Anregungen wenden Sie sich bitte an Felix Beutel ([felix.beutel@it4sport.de](mailto:felix.beutel@it4sport.de)) oder Tobias Knapp ([tobias.knapp@tricept.de](mailto:tobias.knapp@tricept.de)).